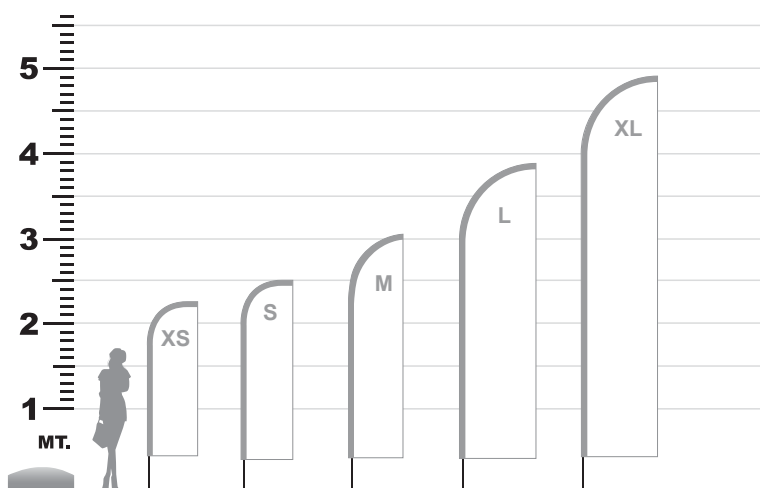


Bandiera con struttura: ALA



Descrizione

Bandiera da esterno realizzata su tessuto nautico 100% poliestere con struttura leggera in fibra di vetro, molto resistente al vento.

Disponibile in diverse altezze e con la possibilità di montare svariati modelli di base così da soddisfare le diverse esigenze.

Dotata di una comoda borsa porta struttura.

| Modello | Misura Telo (bxh) | Altezza Totale |
|---------|-------------------|----------------|
| XS | 61x157 cm | 197 cm |
| S | 61x211 cm | 250 cm |
| M | 64x263 cm | 300 cm |
| L | 90x347 cm | 390 cm |
| XL | 90x450 cm | 490 cm |

Basi abbinabili:



BASE QUADRATA IN FERRO

mis. 45x45 cm

Da esporre su superfici lisce, da interno. si può usare anche all'esterno, per dare maggior stabilità si consiglia l'acquisto della ciambella zavorrabile.

Peso: 4 kg



CIAMBELLA ZAVORRABILE

Ciambella zavorrabile, riempibile con acqua, adatta per fissare le basi a croce e quadrata per bandiere.

Diametro: 470 mm;

Capacità: 6 litri circa.

NB: non sorregge da sola la bandiera.



BASE ZAVORRABILE 20 LITRI

mis. 45x45 cm

Adatta a tutte le superfici, dona maggiore stabilità all'esterno. Riempibile con acqua o sabbia.

Capacità 20 litri.



PICCHETTO DA SABBIA NEVE

Adatto a tutte le tipologie di terreno.

Adatta a tutte le bandiere sia a goccia che rettangolari.



BASE A CROCE

mis. 60x60 cm

Adatta a qualsiasi tipo di superficie. Uso interno ed esterno con l'aggiunta della ciambella zavorrabile.

Peso: 2,2 kg



PICCHETTO DA TERRA

Adatto a tutti i terreni tranne sabbia e neve.

Adatta a tutte le bandiere sia a goccia che rettangolari.



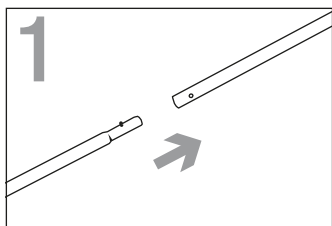
BASE PER AUTO

Ideale per uso sia interno che esterno.

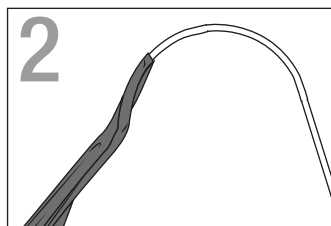
Và infilata nel sottoruota dell'automobile.

Peso: 1,5 kg

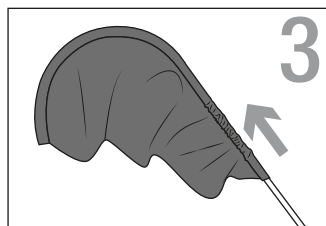
Istruzioni di MONTAGGIO



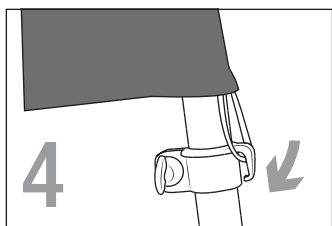
Unire le aste tra loro



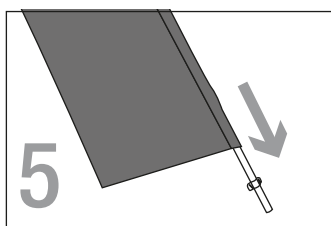
Inserire l'asta dentro alla tasca della bandiera.
Piegare l'asta per permettere alla bandiera di prendere forma.



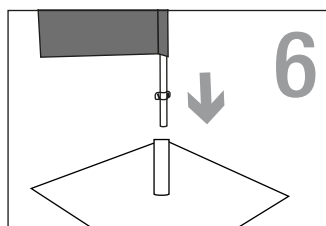
Fai scorrere la bandiera fino alla fine dell'asta.



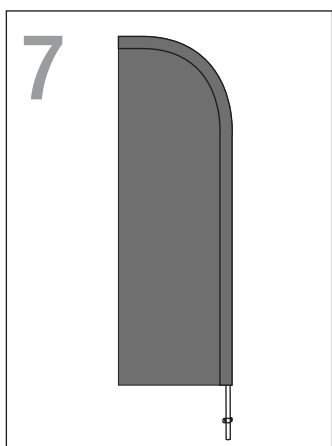
Agganciare l'asola al gancio dell'asta



Tirare la bandiera verso il basso per tendere bene il tessuto e fissare il morsetto



Inserire l'asta della bandiera nella base



La stampa delle nostre bandiere è realizzata a sublimazione da carta transfer HQ monofacciale con passaggio del colore attraverso il tessuto (fronte 100% / retro 80% in speculare).
Il tessuto è 100% poliestere MADE IN ITALY, rete nautica antivento.

Le Aste delle nostre bandiere, sono realizzate in alluminio con puntale in fibra di vetro per permettere la curvatura.
Sono adatte all'uso sia interno che esterno, grazie alla resistenza anche ai venti forti.