

Pieghevoli

INFORMAZIONI PER LA CREAZIONE DI UN FILE CORRETTO PER LA STAMPA DEI PIEGHEVOLI

Le seguenti indicazioni hanno lo scopo di aiutarti a creare un file di stampa corretto.

Se dovessi avere ancora dubbi seleziona controllo avanzato oppure chiama il nostro servizio Assistenza o contattaci via chat.

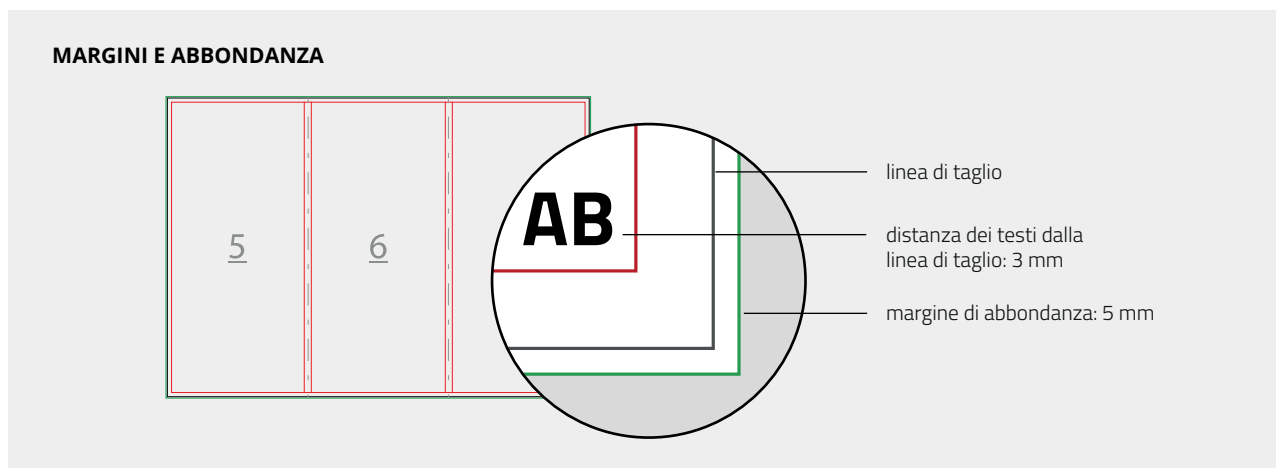
■ COLORE

Tutti i file vanno inviati in **CMYK** (ciano, magenta, giallo, nero) assegnando il profilo colore **Fogra 39**. Le immagini in RGB o con colori PANTONE saranno convertite in automatico con un profilo di separazione standard.

■ MARGINI E ABBONDANZE

L'abbondanza sarà già correttamente impostata a **5 mm dal bordo**.

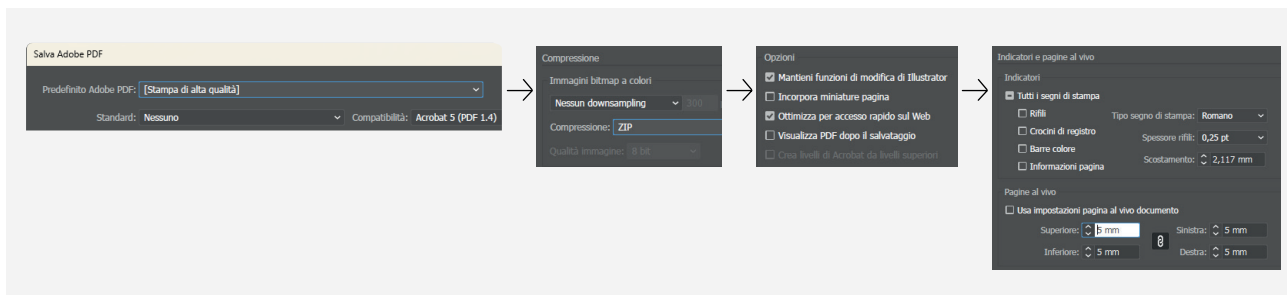
La distanza dei testi dalla linea di taglio deve essere di almeno 3 mm.



■ PDF

I nostri sistemi elaborano solo file in formato PDF in scala 1:1 (non protetti da password).

Salva il pdf ad alta qualità, senza downsampling, mantenendo i livelli separati e con 5 mm di abbondanza su tutti i lati.



■ TRACCIATI VETTORIALI E FONT

I tracciati vettoriali devono essere almeno di **0,25 pt.**

Ti sconsigliamo di posizionare cornici e passpartout troppo vicini ai margini per evitare imprecisioni dovute alle tolleranze di taglio.

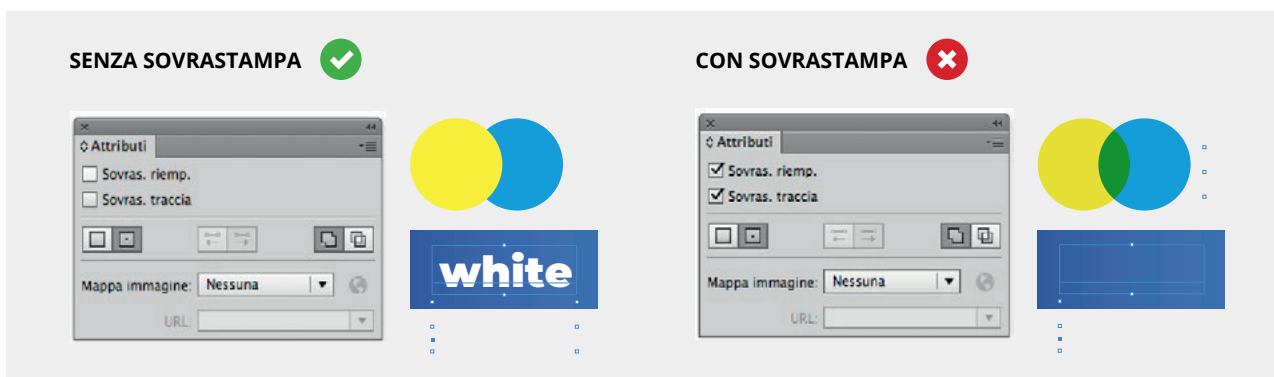
I font dovranno essere incorporati nel pdf o convertiti in curve/tracciati.

La misura minima del carattere (al di sotto della quale non garantiamo la perfetta riproducibilità in stampa) è di **6 pt.**

■ SOVRASTAMPA

Di default, quando si stampano colori opachi sovrapposti, **il colore superiore fora l'area sottostante.** La sovrastampa consente di evitare la foratura e fa in modo che gli inchiostri si sovrappongano.

Per evitare risultati cromatici imprevisti, controlla che nel tuo file non siano presenti oggetti o testi in sovrastampa.



■ USO CORRETTO DEL NERO

Per il fondo o i testi in Nero, le percentuali colore devono essere:

FONDO PIENO: Cyan 40% Magenta 35% Yellow 40% Black 100%.

TESTO: Cyan 0% Magenta 0% Yellow 0% Black 100%

Molto spesso capita che il nero delle tue immagini abbia delle percentuali diverse dal nero usato nel tuo impaginato. Questa differenza non si nota sullo schermo. Per questo si consiglia di controllare sempre i valori in quadricromia dei neri prima di stampare.

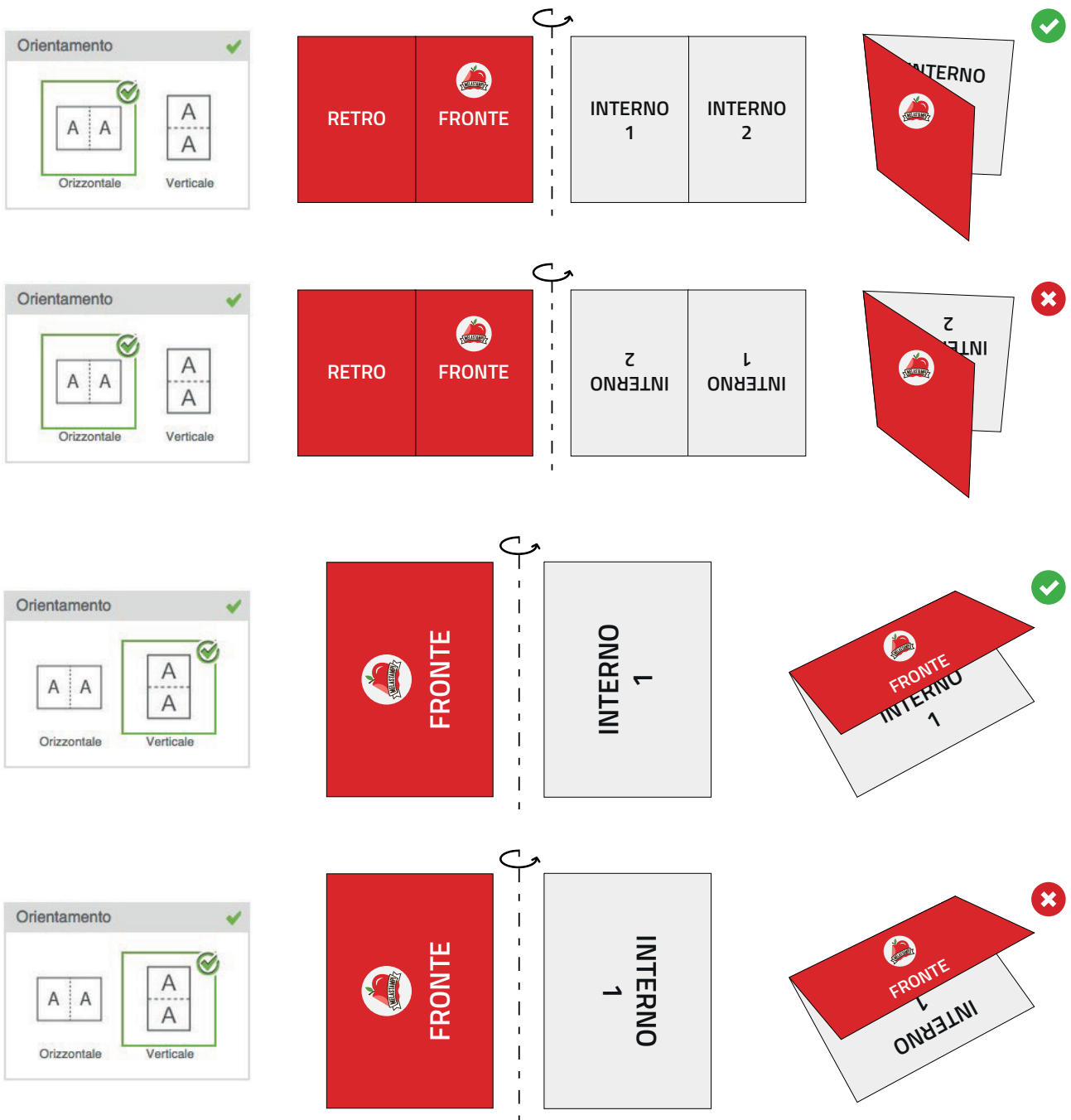
■ IMMAGINI COLLEGATE

Tutte le immagini usate nell'impaginato devono essere **incluse nel documento.**

■ ORIENTAMENTO DEL FORMATO

L'orientamento delle pagine del pdf deve corrispondere alla scelta indicata nell'ordine (orizzontale o verticale). Entrambe le pagine devono avere lo stesso orientamento. Una volta salvato il pdf, fai attenzione a non ruotare le pagine con acrobat.

ATTENZIONE: Nel caso di stampa fronte e retro il foglio viene girato intorno al suo asse verticale, come ad esempio quando si girano le pagine di un libro; tienine conto nel posizionare il testo e la grafica, considerando anche l'orientamento selezionato nel preventivo.



TIPOLOGIE DI PIEGHE

Il file deve essere impostato con le dimensioni corrispondenti al **formato aperto** del prodotto ordinato. **Non si accettano le ante singole inviate come pagine separate.**

La successione dei numeri qui riportata rappresenta un'indicazione standard sull'impaginazione e l'orientamento dei testi; sono possibili anche altri modi di lettura, da valutare con attenzione per evitare risultati imprevisti.

ATTENZIONE ALLA MISURA DELLE ANTE: per il pieghevole 3 ante a fisarmonica ricorda di fare l'anta che si piega verso l'interno del pieghevole più corta di **3 mm**.

Scarica i nostri template per avere la sicurezza di impaginare il file con le giuste caratteristiche e scrivici o chiamaci per qualsiasi chiarimento.

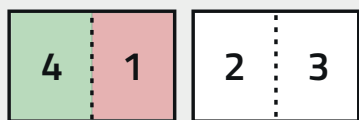
PIEGA A DUE ANTE



1 piega
(4 facciate)

FORMATO APERTO

15x10 cm
21x10 cm
A5 (21x14,8 cm)
24x17 cm
A4 (29,7x21 cm)
42x15 cm
A3 (42x29,7 cm)
A2 (59,4x42 cm)

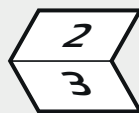


esterno
fronte

interno
retro

FORMATO CHIUSO

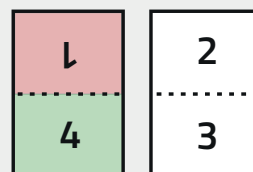
7,5x10 cm
10,5x10 cm
A6 (10,5x14,8 cm)
12x17 cm
A5 (14,8x21 cm)
21x15 cm
A4 (21x29,7 cm)
A3 (29,7x42 cm)



1 piega
(4 facciate)

FORMATO APERTO

10x15 cm
10x21 cm
A5 (14,8x21 cm)
17x24 cm
A4 (21x29,7 cm)
15x42 cm
A3 (29,7x42 cm)
A2 (42x59,4 cm)



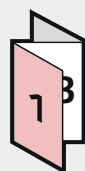
esterno
fronte

interno
retro

FORMATO CHIUSO

10x7,5 cm
10x10,5 cm
A6 (14,8x10,5 cm)
17x12 cm
A5 (21x14,8 cm)
15x21 cm
A4 (29,7x21 cm)
A3 (42x29,7 cm)

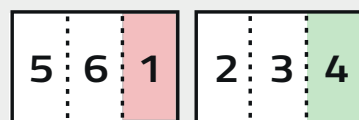
PIEGA A TRE ANTE A FISARMONICA



2 pieghe a zig zag
(6 facciate)

FORMATO APERTO

A5 (21x14,8 cm)
24x17 cm
A4 (29,7x21 cm)
42x15 cm
A3 (42x29,7 cm)
A2 (59,4x42 cm)

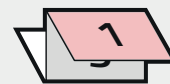


esterno
fronte

interno
retro

FORMATO CHIUSO

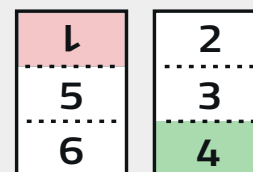
7x14,8 cm
8x17 cm
9,9x21 cm
14x15 cm
14x29,7 cm
19,8x42 cm



2 pieghe a zig zag
(6 facciate)

FORMATO APERTO

A5 (14,8x21 cm)
17x24 cm
A4 (21x29,7 cm)
15x42 cm
A3 (29,7x42 cm)
A2 (42x59,4 cm)




esterno
fronte

interno
retro

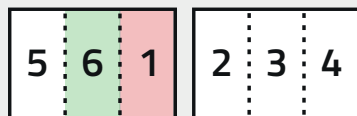
FORMATO CHIUSO

14,8x7,1 cm
17x8 cm
21x9,9 cm
15x14 cm
29,7x14 cm
42x19,8 cm

PIEGA A TRE ANTE A PORTAFOGLIO



2 pieghe a portafoglio
(6 facciate)



esterno
fronte

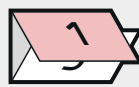
interno
retro

FORMATO APERTO

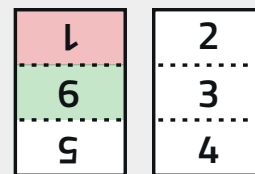
A5 (21x14,8 cm)
24x17 cm
A4 (29,7x21 cm)
41x15 cm
A3 (42x29,7 cm)
A2 (59,4x42 cm)

FORMATO CHIUSO

7,1x14,8 cm
8,1x17 cm
10x21 cm
13,8x15 cm
14,1x29,7 cm
19,9x42 cm



2 pieghe a portafoglio
(6 facciate)



esterno
fronte

interno
retro

FORMATO APERTO

A5 (14,8x21 cm)
17x24 cm
A4 (21x29,7 cm)
15x41 cm
A3 (29,7x42 cm)
A2 (42x59,4 cm)

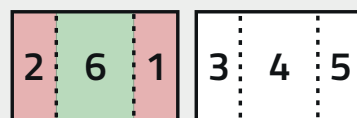
FORMATO CHIUSO

14,8x7,1 cm
17x8,1 cm
21x10 cm
15x13,8 cm
29,7x14,1 cm
42x19,9 cm

PIEGA A TRE ANTE A FINESTRA



2 pieghe a finestra
(6 facciate)



esterno
fronte

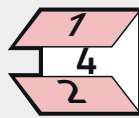
interno
retro

FORMATO APERTO

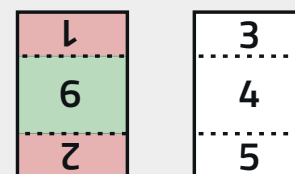
24x17 cm
A4 (29,7x21 cm)
42x15 cm
A3 (42x29,7 cm)

FORMATO CHIUSO

12x17 cm
A5 (14,8x21 cm)
21x15 cm
A4 (21x29,7 cm)



2 pieghe a finestra
(6 facciate)



esterno
fronte

interno
retro

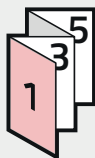
FORMATO APERTO

17x24 cm
A4 (21x29,7 cm)
15x42 cm
A3 (29,7x42 cm)

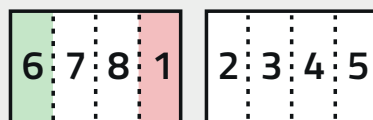
FORMATO CHIUSO

17x12 cm
A5 (21x14,8 cm)
15x21 cm
A4 (29,7x21 cm)

PIEGA A QUATTRO ANTE A FISARMONICA



3 pieghe a zig zag
(8 facciate)



esterno
fronte

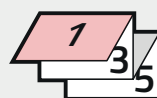
interno
retro

FORMATO APERTO

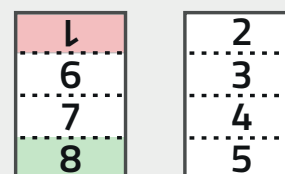
A4 (29,7x21 cm)
42x15 cm
A3 (42x29,7 cm)
A2 (59,4x42 cm)

FORMATO CHIUSO

7,4x21 cm
10,5x15 cm
10,5x29,7 cm
14,8x42 cm



3 pieghe a zig zag
(8 facciate)



esterno
fronte

interno
retro

FORMATO APERTO

A4 (21x29,7 cm)
15x42 cm
A3 (29,7x42 cm)
A2 (42x59,4 cm)

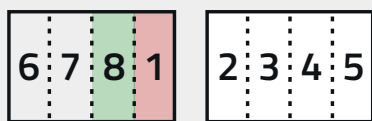
FORMATO CHIUSO

21x7,4 cm
15x10,5 cm
29,7x10,5 cm
42x14,8 cm

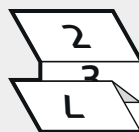
PIEGA A QUATTRO ANTE A PORTAFOGLIO



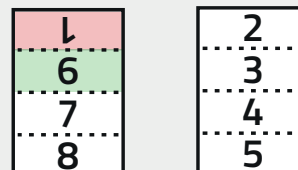
3 pieghe
a portafoglio
(8 facciate)



esterno
fronte interno
retro



3 pieghe
a portafoglio
(8 facciate)



esterno
fronte interno
retro

FORMATO APERTO

A4 (29,7x21 cm)
42x15 cm
A3 (42x29,7 cm)
A2 (59,4x42 cm)

FORMATO CHIUSO

7,6x21 cm
10,7x15 cm
10,7x29,7 cm
15x42 cm

FORMATO APERTO

A4 (21x29,7 cm)
15x42 cm
A3 (29,7x42 cm)
A2 (42x59,4 cm)

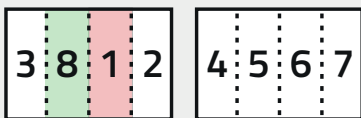
FORMATO CHIUSO

21x7,6 cm
15x10,7 cm
29,7x10,7 cm
42x15 cm

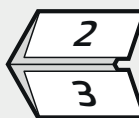
PIEGA A QUATTRO ANTE A FINESTRA



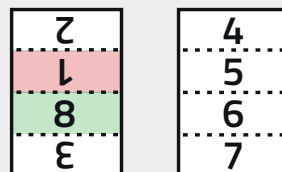
3 pieghe a finestra
(8 facciate)



esterno
fronte interno
retro



3 pieghe a finestra
(8 facciate)



esterno
fronte interno
retro

FORMATO APERTO

24x17 cm
A4 (29,7x21 cm)
42x15 cm
A3 (42x29,7 cm)

FORMATO CHIUSO

6,1x17 cm
7,5x21 cm
10,6x15 cm
10,6x29,7 cm

FORMATO APERTO

17x24 cm
A4 (21x29,7 cm)
15x42 cm
A3 (29,7x42 cm)

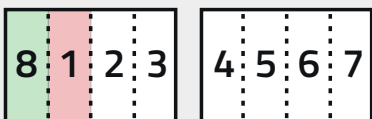
FORMATO CHIUSO

17x6,1 cm
21x7,5 cm
15x10,6 cm
29,7x10,6 cm

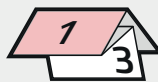
PIEGA A QUATTRO ANTE A PARALLELE



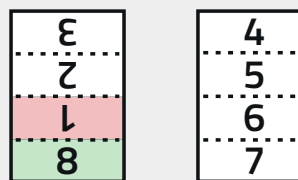
3 pieghe -
doppia centrale
(8 facciate)



esterno
fronte interno
retro



3 pieghe -
doppia centrale
(8 facciate)



esterno
fronte interno
retro

FORMATO APERTO

A4 (29,7x21 cm)
42x15 cm
A3 (42x29,7 cm)
A2 (59,4x42 cm)

FORMATO CHIUSO

7,4x21 cm
10,5x15 cm
10,5x29,7 cm
14,8x42 cm

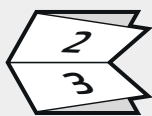
FORMATO APERTO

A4 (21x29,7 cm)
15x42 cm
A3 (29,7x42 cm)
A2 (42x59,4 cm)

FORMATO CHIUSO

21x7,4 cm
15x10,5 cm
29,7x10,5 cm
42x14,8 cm

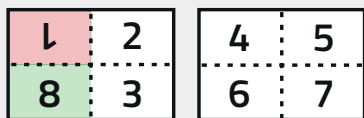
PIEGA A QUATTRO ANTE A CROCE



2 pieghe a croce
(8 facciate)

FORMATO APERTO

A5 (21x14,8 cm)
24x17 cm
A4 (29,7x21 cm)
42x15 cm
A3 (42x29,7 cm)
A2 (59,4x42 cm)



esterno
fronte

FORMATO CHIUSO

10,5x7,4 cm
12x8,5 cm
A6 (14,8x10,5 cm)
21x7,5 cm
A5 (21x14,8 cm)
A4 (29,7x21 cm)



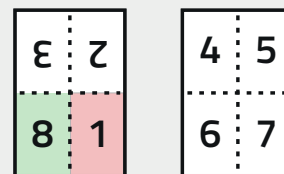
interno
retro



2 pieghe a croce
(8 facciate)

FORMATO APERTO

A5 (14,8x21 cm)
17x24 cm
A4 (21x29,7 cm)
15x42 cm
A3 (29,7x42 cm)
A2 (42x59,4 cm)



esterno
fronte


FORMATO CHIUSO

7,4x10,5 cm
8,5x12 cm
A6 (10,5x14,8 cm)
7,5x21 cm
A5 (14,8x21 cm)
A4 (21x29,7 cm)



interno
retro


RIEPILOGO DELLA CONFIGURAZIONE



SCARICA IL TEMPLATE
o crea il tuo file
con 5 mm di abbondanza



INSERISCI LA
TUA GRAFICA



CANCELLA LE LINEE GUIDA
del template



SALVA IL PDF
a livelli



PDF



250-300 dpi



CMYK



FOGRA 39